

VIPANEL

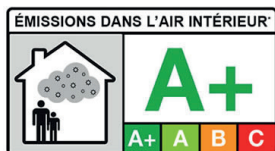
PANNEAUX MURAUX

Roth

Panneaux muraux

Revêtement mural
pour salle de bain

tarifs 2023



* Information sur le niveau d'émission de substances volatiles dans l'air intérieur, présentant un risque de toxicité par inhalation, sur une échelle de classe allant de A+ (très faibles émissions) à C (fortes émissions).

Emballé en
FRANCE
100% carton




SALLE DE BAIN
EN 12720

VIPANEL®

panneaux muraux

Créez votre ambiance avec les panneaux décoratifs VIPANEL®, en choisissant parmi un large choix de décors, finitions et dimensions.

Parfait pour habiller une salle de bain complète, un espace douche, un bâti-support, un tablier de baignoire, une crédence...



Revêtement de surface de qualité **certifié DIN 68861**



Résistant à l'abrasion et aux produits d'entretien



Rapide et facile à installer



Pour le **neuf et la rénovation**



Entretien facile (grande surface sans joint)



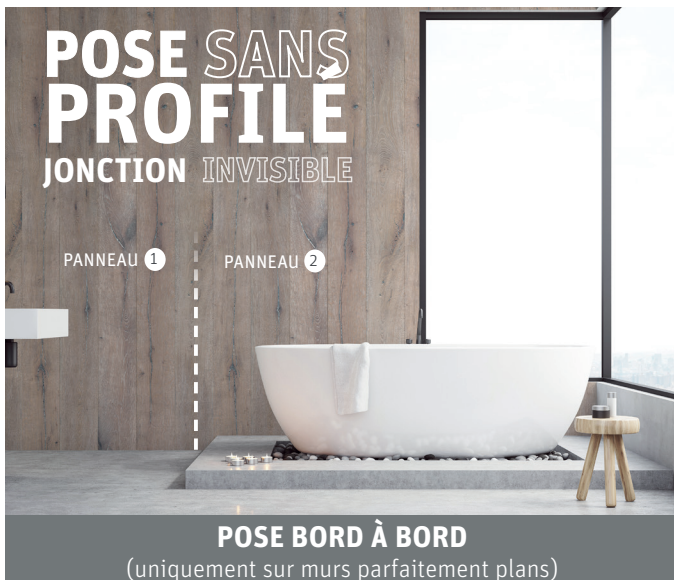
Économique : gain de temps sur les chantiers

Gagnez du temps avec les panneaux muraux VIPANEL®

Les panneaux muraux VIPANEL® s'installent en remplacement d'un carrelage mural sur tout type de support sain sec et propre.

Deux façons de réaliser la pose des panneaux VIPANEL® : pose avec profilés ou pose bord à bord. Dans le cadre d'une rénovation la pose se fait directement sur l'ancienne faïence : pas de carrelage à retirer, pas d'étanchéité à refaire.

Vipanel est donc la solution idéale pour réaliser un espace douche 2 fois plus rapidement que ce soit pour du neuf ou de la rénovation !



Préparez le support



Préparez le support

Mesurez, coupez et rainurez les panneaux (rainurage pour la finition « Mat perlé » uniquement)



Mesurez et coupez les panneaux et profilés

Encollez les panneaux et la bande métallique en cas de pose bord à bord



Encollez les panneaux et appliquez du silicone dans la gorge des profilés

Appliquez les VIPANEL® au mur



Appliquez les VIPANEL® au mur

MAT PERLÉ

finition lisse et mate



STRUCTURE

finition structurée en relief

Nouveauté



BRILLANT

finition brillante comme du verre



VELVET

finition effet velours





	En stock	L x H [mm]	Épaisseur [mm]	Référence	Code	Prix H.T. [€ / pce]	
BÉTON	GRIS	X	1000 x 2100	3	PM CNC 10021 03 24P	1420000021	292.-
		X	1000 x 2550	3	PM CNC 10025 03 24P	1420000022	343.-
	CNC 24	X	1500 x 2550	3	PM CNC 15025 03 24P	1420000023	512.-
	ANTHRACITE	X	1000 x 2100	3	PM CNC 10021 03 25P	1420000025	292.-
		X	1000 x 2550	3	PM CNC 10025 03 25P	1420000026	343.-
	CNC 25	X	1500 x 2550	3	PM CNC 15025 03 25P	1420000027	512.-
	NOIR	X	1000 x 2100	3	PM CNC 10021 03 29P	1420000029	292.-
		X	1000 x 2550	3	PM CNC 10025 03 29P	1420000030	343.-
	CNC 29	X	1500 x 2550	3	PM CNC 15025 03 29P	1420000031	512.-
MARBRE	BEIGE	X	1000 x 2100	3	PM MAR 10021 03 02P	1420000017	292.-
		X	1000 x 2550	3	PM MAR 10025 03 02P	1420000018	343.-
	MAR 02	X	1500 x 2550	3	PM MAR 15025 03 02P	1420000019	512.-
	BLANC	X	1000 x 2100	3	PM MAR 10021 03 03P	1420000013	292.-
		X	1000 x 2550	3	PM MAR 10025 03 03P	1420000014	343.-
	MAR 01	X	1500 x 2550	3	PM MAR 15025 03 03P	1420000015	512.-
	CLASSICO	X	1000 x 2100	3	PM MAR 10021 03 01P	1420000239	292.-
		X	1000 x 2550	3	PM MAR 10025 03 01P	1420000240	343.-
	MAR 03	X	1500 x 2550	3	PM MAR 15025 03 01P	1420000241	512.-
PIERRE	BEIGE	X	1000 x 2100	3	PM STO 10021 03 33P	1420000037	292.-
		X	1000 x 2550	3	PM STO 10025 03 33P	1420000038	343.-
		X	1500 x 2550	3	PM STO 15025 03 33P	1420000039	512.-
	STO 33	X	1500 x 2050	6	PM STO 15020 06 33P	1420000040	579.-
	NOIR	X	1000 x 2100	3	PM STO 10021 03 39P	1420000041	292.-
		X	1000 x 2550	3	PM STO 10025 03 39P	1420000042	343.-
		X	1500 x 2550	3	PM STO 15025 03 39P	1420000043	512.-
	STO 39	X	1500 x 2050	6	PM STO 15020 06 39P	1420000044	579.-
	BOIS	CHÊNE	X	1000 x 2100	3	PM WOD 10021 03 10P	1420000000
		X	1000 x 2550	3	PM WOD 10025 03 10P	1420000002	343.-
		X	1500 x 2550	3	PM WOD 15025 03 10P	1420000003	512.-
WOD 10		X	1500 x 2050	6	PM WOD 15020 06 10P	1420000004	579.-
ACAJOU		X	1000 x 2100	3	PM WOD 10021 03 11P	1420000005	292.-
		X	1000 x 2550	3	PM WOD 10025 03 11P	1420000006	343.-
		X	1500 x 2550	3	PM WOD 15025 03 11P	1420000007	512.-
WOD 11		X	1500 x 2050	6	PM WOD 15020 06 11P	1420000008	579.-
ÉRABLE		X	1000 x 2100	3	PM WOD 10021 03 12P	1420000009	292.-
		X	1000 x 2550	3	PM WOD 10025 03 12P	1420000010	343.-
		X	1500 x 2550	3	PM WOD 15025 03 12P	1420000011	512.-
WOD 12		X	1500 x 2050	6	PM WOD 15020 06 12P	1420000012	579.-
UNI	BLANC	X	1000 x 2100	3	PM COL 10021 03 42P	1420000080	261.-
		X	1000 x 2550	3	PM COL 10025 03 42P	1420000081	306.-
	COL 42	X	1500 x 2550	3	PM COL 15025 03 42P	1420000082	456.-
	GRIS	X	1000 x 2100	3	PM COL 10021 03 44P	1420000093	261.-
		X	1000 x 2550	3	PM COL 10025 03 44P	1420000091	306.-
	COL 44	X	1500 x 2550	3	PM COL 15025 03 44P	1420000092	456.-

VIPANEL® panneaux muraux - finition
salle de bain

Structure



Nouveauté

	En stock	L x H [mm]	Épaisseur [mm]	Référence	Code	Prix H.T. [€ / pce]	
MÉTAL	OXYDE	X	1000 x 2550	3	PM MET 10025 03 68S	1420000452	343.-
	MET 68	X	1500 x 2550	3	PM MET 15025 03 68S	1420000453	512.-
PIERRE	ARDOISE GRISE	X	1000 x 2550	3	PM STO 10025 03 35S	1420000446	343.-
	STO 35	X	1500 x 2550	3	PM STO 15025 03 35S	1420000447	512.-
	ARDOISE NOIRE	X	1000 x 2550	3	PM STO 10025 03 38S	1420000444	343.-
	STO 38	X	1500 x 2550	3	PM STO 15025 03 38S	1420000445	512.-
	MONOLITHE	X	1000 x 2550	3	PM STO 10025 03 36S	1420000448	343.-
	STO 36	X	1500 x 2550	3	PM STO 15025 03 36S	1420000449	512.-
	ORIGINE	X	1000 x 2550	3	PM STO 10025 03 31S	1420000442	343.-
	STO 31	X	1500 x 2550	3	PM STO 15025 03 31S	1420000443	512.-
SIERRA	X	1000 x 2550	3	PM STO 10025 03 37S	1420000450	343.-	
STO 37	X	1500 x 2550	3	PM STO 15025 03 37S	1420000451	512.-	

VIPANEL® panneaux muraux - finition
salle de bain

Brillant



	En stock	L x H [mm]	Épaisseur [mm]	Référence	Code	Prix H.T. [€ / pce]	
ARAGON	NOIR	X	1000 x 2550	3	PM ARA 10025 03 59B	1420000208	484.-
	ARA 59	X	1500 x 2550	3	PM ARA 15025 03 59B	1420000209	712.-
	GRIS	X	1000 x 2550	3	PM ARA 10025 03 54B	1420000214	484.-
	ARA 54	X	1500 x 2550	3	PM ARA 15025 03 54B	1420000215	712.-
MARBRE	ANTHRACITE	X	1000 x 2550	3	PM ARA 10025 03 55B	1420000211	484.-
	ARA 55	X	1500 x 2550	3	PM ARA 15025 03 55B	1420000212	712.-
	BLANC ROSÉ	X	1000 x 2550	3	PM MAR 10025 03 00B	1420000205	484.-
BOIS	MAR 00	X	1500 x 2550	3	PM MAR 15025 03 00B	1420000206	712.-
	GRIS	X	1000 x 2550	3	PM MAR 10025 03 04B	1420000202	484.-
UNI	MAR 04	X	1500 x 2550	3	PM MAR 15025 03 04B	1420000203	712.-
	PEUPLIER	X	1000 x 2550	3	PM WOD 10025 03 14B	1420000199	484.-
UNI	WOD 14	X	1500 x 2550	3	PM WOD 15025 03 14B	1420000200	712.-
	BLANC	X	1000 x 2550	3	PM COL 10025 03 42B	1420000284	371.-
COL 42	X	1500 x 2550	3	PM COL 15025 03 42B	1420000285	545.-	

VIPANEL® panneaux muraux - finition
salle de bain

Velvet



	En stock	L x H [mm]	Épaisseur [mm]	Référence	Code	Prix H.T. [€ / pce]	
MARBRE	BLANC ROSÉ	X	1000 x 2550	3	PM MAR 10025 03 00V	1420000307	484.-
	MAR 00	X	1500 x 2550	3	PM MAR 15025 03 00V	1420000308	712.-
ARAGON	EMPERADOR	X	1000 x 2550	3	PM MAR 10025 03 08V	1420000309	484.-
	MAR 08	X	1500 x 2550	3	PM MAR 15025 03 08V	1420000310	712.-
BOIS	NOIR	X	1000 x 2550	3	PM ARA 10025 03 59V	1420000305	484.-
	ARA 59	X	1500 x 2550	3	PM ARA 15025 03 59V	1420000306	712.-
PIERRE	CHÊNE SAUVAGE	X	1000 x 2550	3	PM WOD 10025 03 13V	1420000313	484.-
	WOD 13	X	1500 x 2550	3	PM WOD 15025 03 13V	1420000314	712.-
PIERRE	BRIQUES ROUGES	X	1000 x 2550	3	PM STO 10025 03 30V	1420000311	484.-
	STO 30	X	1500 x 2550	3	PM STO 15025 03 30V	1420000312	712.-

PREPANEL Nouveauté


(l'habillage de l'espace douche prêt à poser)



YouTube
@Roth-France

- > Panneau mural Vipanel® prédécoupé d'usine destiné à l'habillage de l'espace douche
- > Panneau étanche en alu-composite avec finition de surface Mat Perlé
- > Adapté aux dimensions des receveurs des grandes marques
- > Panneau prêt à être posé sans la nécessité de recouper
- > Pour une installation encore plus rapide et facile !

Contenu de PREPANEL dans le cas d'une dimension 1600 x 2100 mm



Panneaux
2 x 800 mm x 2100 mm
Profilé d'angle extérieur
1 x 600 mm

Profilés
assortis



TABLIPANEL Nouveauté

(l'habillage du tablier de baignoire)



YouTube
@Roth-France

- > Panneau mural VIPANEL® prédécoupé d'usine destiné à l'habillage du tablier de baignoire
- > Adapté aux dimensions des tabliers de baignoire standards
- > Décor imprimé dans le sens du tablier de baignoire
- > Pose sur un panneau léger de construction ou ancienne faïence

Contenu du kit TABLIPANEL



Panneau droit
1200 mm x 1500 mm
Profilés de finition
2 x 600 mm

Panneau retour
1200 mm x 1500 mm
Profilé d'angle extérieur
1 x 600 mm

Profilés
assortis



BATIPANEL Nouveauté


(l'habillage du bâti-support)



YouTube
@Roth-France

- > Panneau pré-percé d'usine destiné à l'habillage du bâti-support
- > Compatible avec toutes les marques de bâti-support
- > Possibilité de réaliser la pose en saillie, en angle et en niche

Contenu du kit BATIPANEL

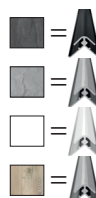


Panneau pré-percé
1200 mm x 1500 mm

Profilés d'angle extérieur
1 x 1200 mm
2 x 1500 mm

Pièces d'angle
2 x Tés de liaison


Profilés
assortis



PREPANEL

habillage d'espace douche prêt à installer


Nouveauté



TABLIPANEL


habillage de tablier de baignoire

Nouveauté



BATIPANEL

habillage de bâti-support



PREPANEL
habillage d'espace douche - finition Mat Perlé

Panneau pré-coupé d'usine, livré avec profilés


Nouveauté

	En stock	L x H [mm]	Épaisseur [mm]	Référence	Code	Prix H.T. [€ / pce]		
BÉTON	CNC24	GRIS	X	800 x 2050	3	PP CNC 08020 03 24P	1420000488	294.-
		X	900 x 2050	3	PP CNC 09020 03 24P	1420000491	294.-	
		X	1000 x 2050	3	PP CNC 10020 03 24P	1420000494	294.-	
		X	1200 x 2050	3	PP CNC 12020 03 24P	1420000497	386.-	
		X	1400 x 2050	3	PP CNC 14020 03 24P	1420000450	473.-	
		X	1600 x 2050 (2x800)	3	PP CNC 16020 03 24P	1420000503	569.-	
MARBRE	CNC29	NOIR	X	800 x 2050	3	PP CNC 08020 03 29P	1420000489	294.-
		X	900 x 2050	3	PP CNC 09020 03 29P	1420000492	294.-	
		X	1000 x 2050	3	PP CNC 10020 03 29P	1420000495	294.-	
		X	1200 x 2050	3	PP CNC 12020 03 29P	1420000498	386.-	
		X	1400 x 2050	3	PP CNC 14020 03 29P	1420000501	473.-	
		X	1600 x 2050 (2x800)	3	PP CNC 16020 03 29P	1420000504	569.-	
MARBRE	MAR 03	BLANC	X	800 x 2050	3	PP MAR 08020 03 03P	1420000487	294.-
		X	900 x 2050	3	PP MAR 09020 03 03P	1420000490	294.-	
		X	1000 x 2050	3	PP MAR 10020 03 03P	1420000493	294.-	
		X	1200 x 2050	3	PP MAR 12020 03 03P	1420000496	386.-	
		X	1400 x 2050	3	PP MAR 14020 03 03P	1420000499	473.-	
		X	1600 x 2050 (2x800)	3	PP MAR 16020 03 03P	1420000502	569.-	

Profilés de liaison inclus

TABLIPANEL
habillage de tablier de baignoire - finition Mat Perlé

Panneau pré-coupé d'usine, livré avec profilés


Nouveauté

	En stock	L x H [mm]	Épaisseur [mm]	Référence	Code	Prix H.T. [€ / pce]		
BÉTON	CNC24	GRIS	X	2000 x 600	3	TP CNC 20006 03 24P	1420000461	258.-
		X	900 x 600	3	TP CNC 09006 03 24P	1420000464	145.-	
		NOIR	X	2000 x 600	3	TP CNC 20006 03 29P	1420000462	258.-
		X	900 x 600	3	TP CNC 09006 03 29P	1420000465	145.-	
UNI	COL 42	BLANC	X	2000 x 600	3	TP CNC 20006 03 24P	1420000460	224.-
		X	900 x 600	3	TP CNC 09006 03 24P	1420000463	126.-	

Droit (2000 x 600) livré avec 2 profilés de finition (600mm)

Retour (900 x 600) livré avec 1 profilé d'angle 90° extérieur (600mm)

BATIPANEL
habillage de bâti-support - finition Mat Perlé

Panneau pré-percé d'usine, livré avec profilés et pièces d'angle



	En stock	L x H [mm]	Épaisseur [mm]	Référence	Code	Prix H.T. [€ / pce]		
BÉTON	CNC24	GRIS	X	1200 x 1500	3	PM CNC 12015 03 24P	1420000292	352.-
		NOIR	X	1200 x 1500	3	PM CNC 12015 03 29P	1420000293	352.-
BOIS	WOD10	CHÊNE	X	1200 x 1500	3	PM WOD 12015 03 10P	1420000294	352.-
UNI	COL 42	BLANC	X	1200 x 1500	3	PM COL 12015 03 42P	1420000291	294.-


Livré avec le kit de profilés Batipanel (voir tableau «profilés & accessoires»)

VIPANEL® PERSONNALISABLE

personnalisez entièrement votre panneau Vipanel®

GALERIE

Sélectionnez parmi plus de 100 décors proposés




Sélectionnez un visuel parmi les nombreux décors disponibles dans notre galerie sur www.vipanel.fr

COLORIS UNI

Optez pour une couleur unie



Associez un coloris uni à votre visuel personnalisé ou optez pour un panneau uni. Personnalisez votre panneau avec le RAL de votre choix.



Par défaut, l'impression est dans le sens vertical (H= 2550mm ; L= 1000mm ou 1500mm).

Un cadrage du visuel est défini par défaut en fonction de la largeur du panneau.

Pour toute demande spécifique : impression horizontale, impression sur plusieurs panneaux, dimensions spécifiques, cadrage spécifique, nous contacter.

Attention le cadrage des photos peut varier selon la dimension du panneau.

MOTIFS

Choisissez le motif* et les couleurs

Choix de couleurs
Coloris A et B




Pour encore plus de personnalisation, optez pour les couleurs de votre choix en indiquant les RAL.

*Sur une sélection de motifs



37 motifs géométriques disponibles

Choix de couleurs
Coloris A, B et C



VOTRE CRÉATION

Envoyez votre propre photo ou création



Envoyez-nous votre propre fichier d'une hauteur minimale de 2000 pixels et de résolution 300 dpi




- 1 Choisissez un **décor au choix** dans notre catalogue en ligne (sur le site vipanel.fr) ou envoyez **votre propre fichier** d'une **hauteur minimale de 2000 pixels et de résolution 300 dpi** (+EUR 39.- pour gestion du fichier)
- 2 Précisez lors de **votre commande** :
 - la dimension du ou des panneaux (panneau seul ou panoramique)
 - la finition de surface
 - la référence du visuel ou votre fichier en pièce jointe
- 3 Validez le visuel et le gabarit d'impression



Et plus encore !
sur vipanel.fr



FAITES VOTRE CHOIX !



Configurateur
VIPANEL®



Sélectionnez et comparez nos VIPANEL selon vos envies !

**DÉCOUVREZ NOS PAROIS
DE DOUCHE DESIGN & QUALITÉ**



**Combinez VIPANEL® avec
une de nos paroi ROTH**

Design
Durable
Reparable

Brochure_12p_VIPANEL_2023

www.roth-france.fr

Tél. : 01 64 12 44 44

Fax : 01 60 07 96 47



Rejoignez-nous sur les Réseaux sociaux !
ou sur notre site www.roth-france.fr

ROTH FRANCE

78, rue Ampère • ZI - CS 20090

77465 Lagny sur Marne CEDEX