

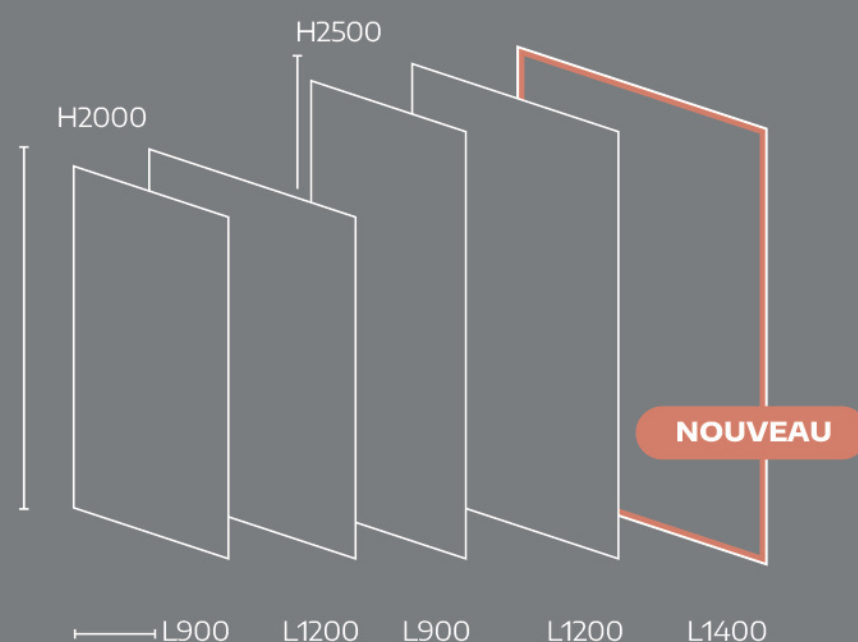
# Décofast

PANNEAU MURAL DÉCORATIF

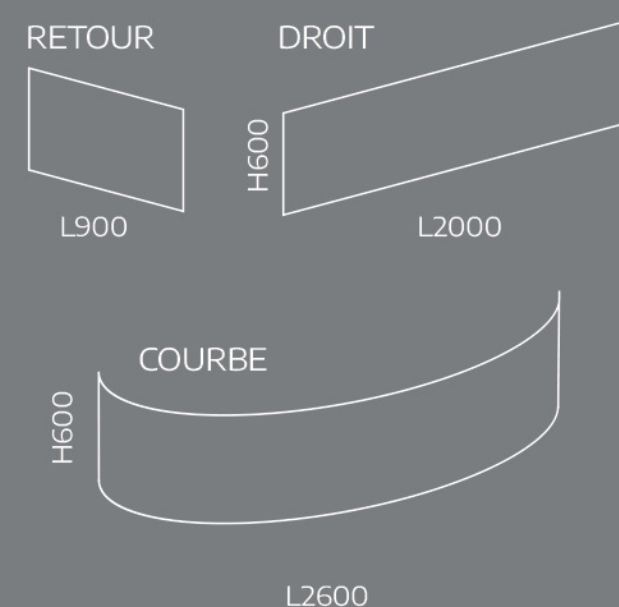
**18 FORMATS  
RECOUPABLES  
DISPONIBLES  
JUSQU'À 2.50M\***

\*Tous les décors ne sont pas déclinables sur ce format.


PANNEAU MURAL



TABLIER DE BAIGNOIRE

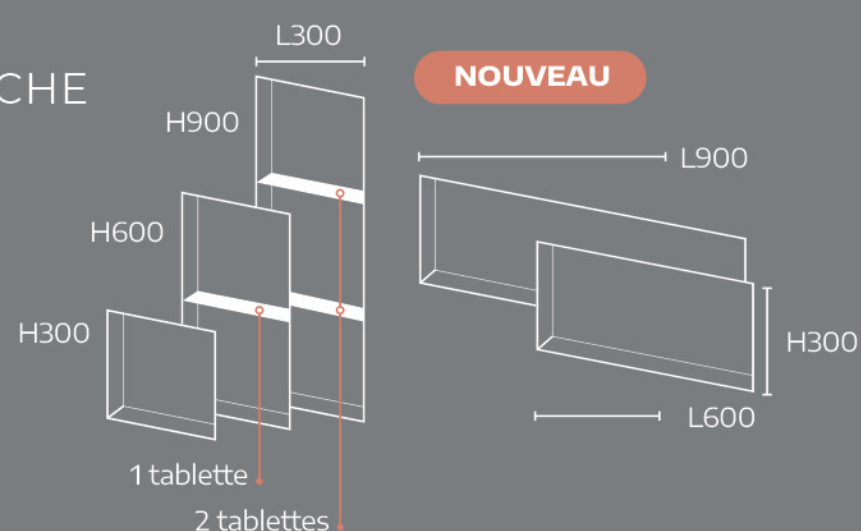


BÂTI-SUPPORT

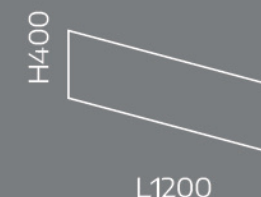


**+ DE 80 COLORIS  
DISPONIBLES**

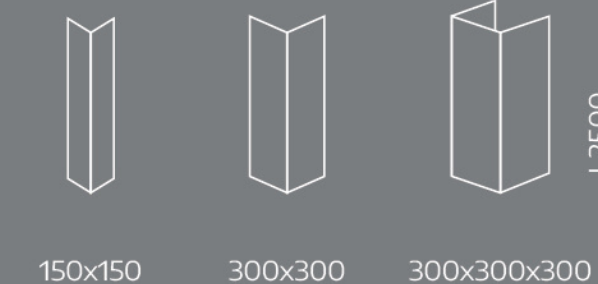
NICHE



CRÉDENCE



CACHE TUYAU



UN MATÉRIAU **INCOMPARABLE, INNOVANT**  
ET **VRAIMENT** DIFFÉRENT SIGNÉ LAZER

2 feuilles d'aluminium pour une durée de vie sans égal

Ame en polyéthylène durable, étanche, résistant et léger

ÉPAISSEUR 3 MM

Laque spéciale polyester étanche pour milieu humide

Revêtement vinylique anti-rayures, Teinté dans la masse, au touché authentique et d'aspect réaliste



## MULTIFONCTION

- 18 formats recoupables dont 8 nouveaux
- Nombreuses utilisations : douche, tablier de baignoire, crédence, niche, cache tuyau...



## ÉCONOMIQUE ET RAPIDE

- Pour la rénovation et le neuf
- 25% moins cher en moyenne que le carrelage
- Gain de temps, chantier propre



## 100% ÉTANCHE ET GARANTIE

- Panneaux et profilés étanches, résistant, à l'abrasion, à l'attaque des détergents utilisés pour le nettoyage domestique

# Décofast

PANNEAU MURAL DÉCORATIF

## Caractéristiques techniques

		Test	Exigence	Résultats	Conclusion
1		Epaisseur de peinture	Moyenne > 18 µm , Minimum : 17µm	Moyenne > 18 µm , Minimum : 17µm	OK
2		Tolérance de brillance	< 10	1,4	OK
3		Dureté superficielle	>HB	5H	OK
4		Flexibilité	<2T	2T	OK
5		Adhérence du revêtement	Classe 0, Classe 1	Classe 0, Classe 2	OK
6		Résistance aux chocs	>50kg.cm	>50kg.cm pas de craquement	OK
7		Résistance à l'acide nitrique	Pas d'anomalie, ΔE<5	Pas d'anomalie, ΔE<0,28	OK
8		Résistance aux alcalins	Pas d'anomalie, ΔE<2	Pas d'anomalie, ΔE<0,23	OK
9		Coefficient d'expansion thermique	<4x10e-5°C	1,67x10e-5 °C	OK
10		Température de déformation	>95 °C	101°C	OK
11		Résistance à la pénétration	>95 °C	9,6kN	OK
12	Résistance cycle température	Taux de diminution de pelage	<10%	0%	OK
		Apparence du revêtement	Classe 0, Classe 1	Classe 0, Classe 2	OK
		Apparence visuelle	Pas de changement	Pas de changement	OK
13	Résistance au sel pendant 40000h		grade 1	grade 2	OK
14	Vieillessement climatique artificiel 40000h	Uniformité de la couleur	<4	1,39	OK
		Dégradation de la brillance	< grade 2	grade 2	OK
		Autres	grade 0	grade 0	OK

## Types de pose

### Pose collée

La pose collée est destinée aux surfaces régulières telles que le placoplâtre, le carrelage ou le crépi, réalisez un plaquage par simple collage du DECOFAST.

### Les étapes de la pose collée

#### 1. MESURER ET COUPER

Découper le panneau et les profilés DECOFAST à la taille voulue.

#### 2. COLLER

Appliquer généreusement le mastic colle LAZER sur le dos du panneau ainsi que dans la gorge des profiles.

#### 3. PLAQUER

Presser les éléments DECOFAST contre le mur ou la surface à habiller.



Scannez ce QR CODE pour télécharger notre catalogue DECOFAST

### Pose vissée

La pose vissée est destinée aux surfaces irrégulières, murs abimés ou pour coffrer des éléments techniques

### Les étapes de la pose vissée

#### 1. MESURER ET COUPER

Découper le panneau et les profilés DECOFAST à la taille voulue.

#### 2. CALER

Redresser les irrégularités de la surface avec l'aide des ces de compensation fournies

#### 3. VISSER

Visser les profilés au fur et à mesure du montage

#### 4. COLLER

Appliquer généreusement le mastic colle LAZER sur le dos du panneau ainsi que dans la gorge des profiles.

#### 5. PLAQUER

Presser les éléments DECOFAST contre le mur ou la surface à habiller.