

Zehnder Virando

- Grand classique à prix accessible
- Pose des serviettes facilitée en version cintrée (Virando Bow)
- S'intègre dans tous les espaces même restreints (modèles étroits et de faible hauteur)
- S'adapte sur toutes les installations en chauffage central et/ou électrique



**Changement de tarifs
au 01/01/2022**

Les prix publics conseillés
sont mis à jour et consultables
en téléchargeant
la liste complète sur notre
site internet



[https://www.zehnder.fr/
hausse-tarifaire-2022-rad](https://www.zehnder.fr/hausse-tarifaire-2022-rad)

Zehnder Virando



Description

- Radiateur sèche-serviettes en acier à éléments horizontaux ronds (Ø23 x 1 mm) droits ou cintrés (Zehnder Virando Bow) soudés dans collecteurs verticaux en D (40 x 30 x 1,5 mm) excentrés
- Convient aux installations bitubes et monotubes
- Convient au fonctionnement avec pompe à chaleur et systèmes basse température
- Saillie au mur : 95 mm (modèles droits) ou 125 mm (modèles cintrés)

Équipement standard

- Teinte standard Blanc RAL 9016 brillant
- Peinture 2 couches, cataphorèse et laque époxy polyester
- Kit de fixation : 3 (modèles droits) ou 4 (modèles cintrés) consoles murales à visser dans la teinte du radiateur

Modèles eau chaude et mixtes :

- Purgeur d'air chromé Ø1/4" à jet orientable

Modèles électriques :

- Thermostat d'ambiance électronique programmable Timermemo
- Fil pilote 6 ordres

Données techniques

- Température de service : 110°C max
- Pression de service : 11,5 bars max (épreuve : 15 bars) (modèles eau-chaude) ou 4 bars (modèles mixtes)

Raccordement standard

Figure S038 :

- Raccordement centré par le bas, entraxe 50 mm, 2 orifices Ø1/2"
- Raccordement excentré par le bas en prolongement de collecteurs, 2 orifices Ø1/2"
- Aller / Retour indifféremment à gauche ou à droite
- 2 orifices de purge Ø1/4" en partie haute en prolongement de collecteurs dessus

Options

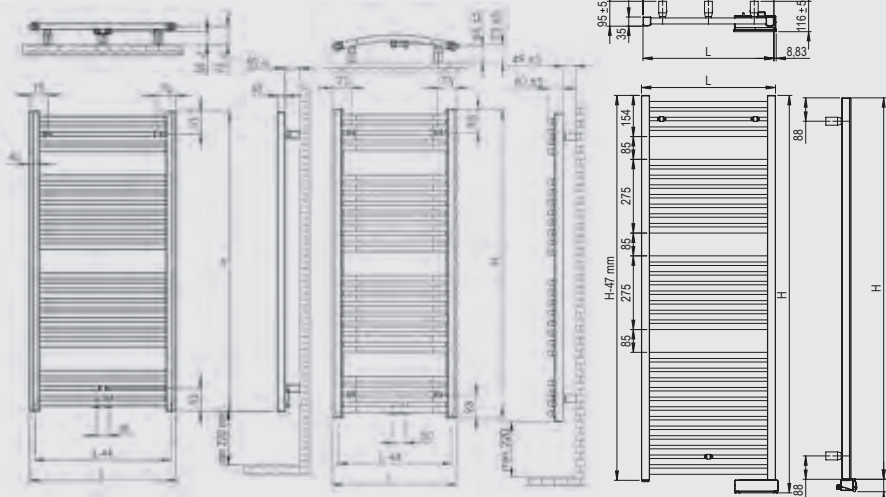
Modèles eau chaude :

- Raccordement par dessus (Voir ci-contre)
- Raccordement monopoint sur installation monotube (voir p.199)
- Conversion en modèle mixte (Voir ci-contre)


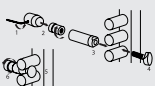


Modèle AB (droits)

Modèle ABT (cintrés)



Fixations



TEINTES ET FINITIONS

- Teintes du nuancier
Voir p. de couverture
- Finition Technoline brut ou mat protégée par un vernis
- Autre teinte RAL personnalisée
Sur demande

ACCESSOIRES

Gamme CLASSIC



Patère chromée
470308 / 17,05 € HT



Barre* porte-serviettes symétrique chromée
• 30 cm / 472008 / 38,65 € HT
• 33 cm / 472018 / 41,73 € HT
• 43 cm / 472028 / 44,79 € HT



Brosse de nettoyage
601040
69,12 € HT

*30 cm pour radiateur ≥ 45 cm de large / 33 cm pour radiateur ≥ 50 cm de large / 43 cm pour radiateur ≥ 60 cm
* uniquement pour modèles AB

Modèle pour chauffage central

	H (mm)	Larg. (mm)	Ep. (mm)	Poids (kg)	Cont. en eau (L)	Puis. Eau Chaude (Watt)		€ HT Blanc	€ HT Teinte du nuancier
						Δt 50K	Δt 30K		
Modèles AB à tubes droits									
AB-080-050-05	786	500	30	6,0	3,9	379	197	141,83	231,83
AB-120-050-05	1226	500	30	9,0	5,7	552	286	157,28	247,28
AB-150-050-05	1466	500	30	11,0	7,2	678	353	185,71	275,71
AB-150-060-05	1466	600	30	12,7	8,2	794	415	191,58	281,58
AB-180-050-05	1866	500	30	13,5	8,7	830	433	207,65	297,65
AB-180-060-05	1866	600	30	16,0	9,9	978	512	214,14	304,14
AB-180-075-05	1866	750	30	18,4	11,7	1230	648	235,66	325,66
Modèles ABT à tubes cintrés									
ABT-080-050-05	786	494	60	6,2	4,0	398	210	162,53	252,53
ABT-120-050-05	1226	494	60	9,0	5,9	567	298	180,56	270,56
ABT-150-050-05	1466	494	60	11,1	7,1	689	361	212,70	302,70
ABT-150-060-05	1466	595	60	12,7	8,1	803	421	219,18	309,18
ABT-180-050-05	1866	494	60	13,4	8,8	828	433	238,45	328,45
ABT-180-060-05	1866	595	60	15,4	10,0	966	504	244,93	334,93
ABT-180-075-05	1866	747	60	18,4	11,8	1178	612	270,79	360,79

Modèle mixte Kit régulation DBM à monter sur modèle pour chauffage central

Modèles	300 W	600 w	900 w
KIT DBM Blanc	Réf. 857211 229,13 € HT	Réf. 857221 239,18 € HT	Réf. 857231 267,44 € HT
Modèles	AB(T)-080-050-05 AB(T)-120-050-05	AB(T)-150-050-05 AB(T)-150-060-05 AB(T)-180-050-05	AB(T)-180-060-05 AB(T)-180-075-05

Commander un modèle pour chauffage central et le kit DBM adapté ci-contre. Le prix de la régulation s'ajoute au prix du modèle eau chaude. Régulation livrée non montée.

CE Classe II - IP44 - IK09

Modèle électrique avec thermostat Timermemo

Modèles	H (mm)	Larg. (mm)	Ep. (mm)	Poids (kg)	Puis. Elec. (Watt)	€ HT Blanc	€ HT Teinte du nuancier
ABE-090-050/TF	918	509	30	11,2	500	330,84	420,84
ABE-120-050/TF	1276	509	30	15,6	750	359,57	449,57
ABE-150-060/TF	1516	609	30	19,1	1000	396,45	486,45

Tous les produits intégrant des composants électriques sont assujettis à une éco-contribution.

Ⓢ Produit stocké

Kit de raccordement par dessus

Tube plongeur



129040 / 20,37 € HT

Kit 2 raccords



629108 / 20,37 € HT

Régulation



DBM

- Commande manuelle 4 positions (Voir p. 215)

Régulation

Timermemo

Thermostat d'ambiance électronique programmable manuellement ou via Bluetooth (Voir p. 215)



ROBINETTERIE

Pour tuyauterie d'entraxe 50 mm

Sortant du sol



Blanc : 991581
Chromé : 991588
121,87 € HT

Robinet en H droit avec tête manuelle (Kit O)

Sortant du mur



Blanc : 991591
Chromé : 991598
121,87 € HT

Robinet en H coudé avec tête manuelle à droite (Kit P)

Pour tuyauterie excentrée

Sortant du sol



Blanc : 991371
Chromé : 991378
104,69 € HT

Robinetterie droite avec tête manuelle (Kit C)

Sortant du mur



Blanc : 991361
Chromé : 991368
104,69 € HT

Robinetterie coudée avec tête manuelle (Kit B)

Tête thermostatique TH



Blanc : 841271
40,37 € HT



Chromée : 841278
55,27 € HT

AUTRE ROBINETTERIE : voir p. 204