

Cuvette suspendue avec broyeur intégré, châssis et habillage composite en aluminium


W40SP Silence Box Design



4 FINITIONS DU PANNEAU




CHÊNE NATUREL



ENDUIT BLANC



GRIS ANTHRACITE



MARBRE BLANC

TOUT INCLUS

Cuvette compacte livrée avec bâti-support autoportant et habillage composite en aluminium

RAPIDE À INSTALLER

Habillage prêt à poser, livré en une pièce pour un montage facile et rapide

MODERNE

Panneau imperméable, résistant et léger, texture lisse, facile d'entretien

Les broyeurs compacts



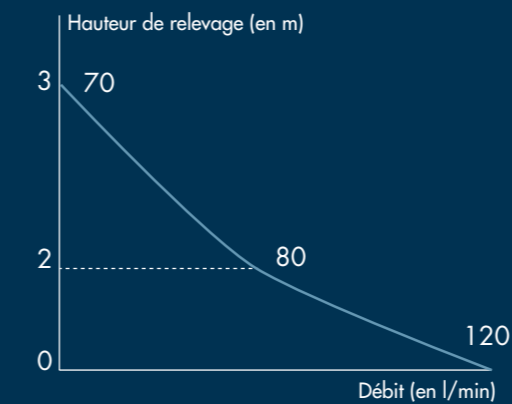
W40SP Silence Box Design

NOUVEAU
Disponibilité avril 2023

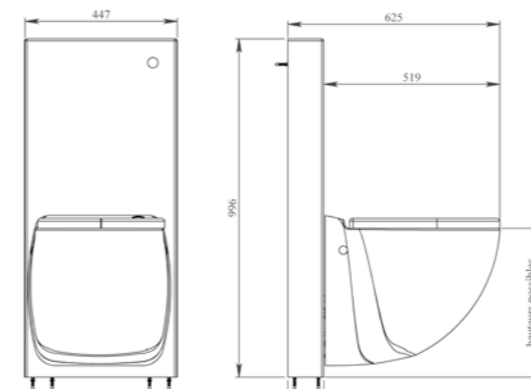
CARACTÉRISTIQUES TECHNIQUES

- Diamètre de sortie : 32 ou 40 mm
- Puissance : 500 W
- Classe 2
- Broyage par râpe
- Dimensions de la cuvette : 370x519x430 mm
- Dimensions du châssis : 447x996x100 mm
- 3 hauteurs d'assise : 415 / 445 / 475 mm
- Habillage composite en aluminium (4 finitions)
- Poids : 36 kg
- Livré avec châssis, habillage, abattant « Easy-Clip » à frein de chute et clapet anti-retour

COURBE DE PERFORMANCES




SCHEMAS TECHNIQUES



VUES TECHNIQUES



- 1 Bâti-support universel autoportant à fixer au sol et au mur
 - 2 Habillage composite en aluminium (4 finitions)
 - 3 Moteur silencieux
 - 4 Bouton de chasse déporté 2/4 l
 - 5 Abattant frein de chute
-  Adapté aux personnes à mobilité réduite



POUR COMMANDER

Chêne naturel : FRW40B39C423 Enduit gris anthracite : FRW40B40C423 Enduit blanc : FRW40B41C423 Marbre blanc : FRW40B42C423