








INFORMATIONS PRODUIT

Gamme DIVERA

Accès d'angle pivotant 2 volets D22DE2B / Paroi fixe en ligne D22FF

BLACK
LINE

-  Verre Sécurit 6 mm
-  Traitement anti-traces Aquaperle intégré
-  Fermeture magnétique
-  Sur-mesure possible
-  Possibilité de découpes
-  Livraison 3 colis
-  Renfort d'angle inclus



↑ DIVERA paroi fixe en ligne D22FF +
 porte pivotante D22DE2B PP +
 paroi fixe en ligne D22FF
 (Finition Poli-brillant)

- **Gamme** DIVERA
- **Produits** D22DE2B - Accès d'angle pivotant 2 volets
D22FF - Paroi fixe en ligne
- **Largeurs** Montage symétrique - 800 / 900 / 1000 / 1100 / 1200 mm
Montage asymétrique - 800x900 / 800x1000 / 800x1100 / 800x1200 /
900x1000 / 900x1100 / 900x1200 / 1000x1100 / 1000x1200 / 1100x1200 mm
Sur-mesure - de 750 à 1200 mm
- **Hauteur** Porte standard 2000 mm / Sur-mesure jusqu'à 2000 mm
- **Finitions** Poli-brillant, Noir mat
- **Vitrages** Verre Sécurit 6 mm Transparent, Screen, Lines

● Plages de réglage / dimensions pour receveur acceptées

Montage en angle : 30 mm de compensation par côté (standard : -20 mm; +10 mm) - (sur-mesure : -10 mm; +20 mm)

Normes Européennes : EN 14428:2008+A1 / EN 12020-1 / NF ISO 2409 / EN 12020-1

Garantie produits pendant 5 ans | Garantie du maintien en stock des pièces détachées interchangeables pendant 10 ans

Cette fiche produit est utilisée à titre d'information et comme support de travail. Les ajustements complémentaires selon les spécificités du client doivent être pris en considération. Les finitions et/ou mesures spéciales ne seront ni reprises, ni échangées en cas de mauvaise prise de côtes. Dimension en mm. Sous réserve de modifications techniques. Photos non contractuelles.

LE DESIGN



+ Poignée ergonomique

- Vue extérieure



+ La stabilisation

- Le renfort d'angle intégré, dont la longueur est adaptée à la dimension de la paroi fixe, offre une stabilité optimale



LES + TECHNIQUES

+ Le confort de pose du profilé mural de compensation

- Permet 60 mm de réglage en niche
- Ne nécessite pas de perçage
- Une seule vis de blocage après ajustement
- Les caches chromés pour une finition élégante



+ L'étanchéité

- Le profilé de seuil discret pour une meilleure étanchéité inclus



+ Le principe d'assemblage de la porte et de la paroi fixe à 90°

- Système de clipsage sans vis à 90° garantissant l'étanchéité et une finition irréprochable




COMPOSÉE DES ÉLÉMENTS PIVOTANTS D22DE2B PP ET DE 2 PAROIS FIXES D22FF



Les combinaisons possibles

1 Éléments angle pivotant D22DE2B PP	2 Parois fixes en ligne D22FF x2									
	200	300	400	500	300	400	500	400	500	500
600	800x800	900x800 ou 800x900	1000x800 ou 800x1000	1100x800 ou 800x1100	900x900	1000x900 ou 900x1000	1100x900 ou 900x1100	1000x1000	1100x1000 ou 1000x1100	1100x1100



D22FPG | Pince renfort d'angle pour gamme DIVERA

Largeur receveur	Référence
Pièce de fixation pour montage de 2 parois fixes à 90°	D22FPG.10

LES FINITIONS



↑ *Finition Poli-Brillant*




↑ *Finition Noir mat*


LES VITRAGES



↑ *Vitrage Transparent (07)*



↑ *Vitrage Screen (87)*



↑ *Vitrage Lines (88)*