







# INFORMATIONS PRODUIT

## Gamme DIVERA

Porte coulissante 2 volets dont 1 fixe D22S2B / Paroi fixe à 90° D22F1



-  Verre Sécurit 6 mm
-  Traitement anti-traces Aquaperle intégré
-  Fermeture magnétique
-  Sur-mesure possible
-  Possibilité de découpes
-  Livraison 1 colis



↑ DIVERA  
Porte coulissante 2 volets D22S2B +  
paroi fixe à 90° D22F1  
(Finition Poli-brillant)



↑ DIVERA porte coulissante  
2 volets D22S2B  
(Finition Poli-brillant)

- **Gamme** DIVERA
- **Produits** D22S2B - Porte coulissante 2 volets dont 1 fixe  
D22F1 - Paroi fixe à 90°
- **Largeurs** Standard - 1000 / 1200 / 1400 mm / Sur-mesure - de 1000 à 1800 mm  
Paroi fixe standard - 700 / 800 / 900 / 1000 / 1200 / 1400 mm  
Sur-mesure - de 250 à 1400 mm | Paroi fixe raccourcie - de 250 à 1400 mm
- **Hauteur** Porte standard 2000 mm / Sur-mesure jusqu'à 2000 mm  
Paroi fixe standard 2000 mm / Sur-mesure jusqu'à 2000 mm  
Paroi fixe raccourcie inférieure à 2000 mm
- **Finitions** Poli-brillant, Noir mat
- **Vitrages** Verre Sécurit 6 mm Transparent, Screen, Lines

### ● Plages de réglage / dimensions pour receveur acceptées

**Montage en niche** : 60 mm de compensation par côté (standard : -40 mm; +20 mm) - (sur-mesure : -20 mm; +40 mm)

**Montage en angle** : 30 mm de compensation par côté (standard : -20 mm; +10 mm) - (sur-mesure : -10 mm; +20 mm)

Normes Européennes : EN 14428:2008+A1 / EN 12020-1 / NF ISO 2409 / EN 12020-1

Garantie produits pendant 5 ans | Garantie du maintien en stock des pièces détachées interchangeables pendant 10 ans

Cette fiche produit est utilisée à titre d'information et comme support de travail. Les ajustements complémentaires selon les spécificités du client doivent être pris en considération. Les finitions et/ou mesures spéciales ne seront ni reprises, ni échangées en cas de mauvaise prise de côtes. Dimension en mm. Sous réserve de modifications techniques. Photos non contractuelles.

## LE DESIGN

### + Poignée ergonomique au design moderne (1)

- Vue extérieure



### + Une finition chromée dans les angles (2)



### + La jonction murale

- Un profilé chromé au design moderne extra-plat

## LES + TECHNIQUES

### + Compensation murale

- Permet 60 mm de réglage en niche
- Ne nécessite pas de perçage
- Une seule vis de blocage après ajustement



### + Système décrochable

- Nouveau système de déclipage de l'élément coulissant
- Facilite l'entretien de la paroi
- Petite barre de seuil pour un accès grandement facilité et une étanchéité optimale



**+ Les butées souples pour l'amortissement**

- Evite le claquement en fin de course

**+ Les doubles roulements**

- Facilite le coulissage de la porte



**+ Le principe d'assemblage de la porte et de la paroi fixe à 90°**

- Système de clipsage sans vis à 90° garantissant l'étanchéité et une finition irréprochable



## LES FINITIONS



↑ Finition Poli-Brillant



↑ Finition Noir mat


## LES VITRAGES



↑ Vitrage Transparent (07)



↑ Vitrage Screen (87)



↑ Vitrage Lines (88)