






INFORMATIONS PRODUIT

CADURA

Porte pivotante et paroi fixe en ligne CA13 / Paroi fixe à 90° CAT1



-  Verre Sécurit 6 mm
-  Traitement anti-traces Aquaperle intégré
-  Porte pivotante avec ouverture intérieure et extérieur
-  Fermeture magnétique
-  Sur-mesure possible
-  Découpe oblique ou droite
-  Charnières avec système de relevage
-  Barre de seuil (5 mm) incluse
-  Livrée avec notice de montage et accessoires



↑ CADURA Porte pivotante et paroi fixe en ligne CA13 + Paroi fixe à 90° CAT1 (Poli-brillant)



↑ CADURA Porte pivotante et paroi fixe en ligne CA13 (Poli-brillant)

- **Gamme** CADURA
- **Produits** CA13 - Porte pivotante et paroi fixe en ligne
CAT1 - Paroi fixe à 90°
- **Largeurs** Porte standard - 750 / 800 / 900 / 1000 / 1100 / 1200 / 1400 mm
Largeur partie fixe - 227 / 227 / 277 / 277 / 377 / 377 / 477 mm
Sur-mesure - de 750 à 1400 mm
Paroi fixe standard - 700 / 750 / 800 / 900 / 1000 / 1100 / 1200 mm
Sur-mesure - de 300 à 1400 mm
- **Hauteurs** Porte : Standard 2000 mm - Sur-mesure jusqu'à 2000 mm
Paroi fixe : Standard 2000 mm - Sur-mesure jusqu'à 2000 mm
- **Finitions** Poli-brillant / Noir mat / Blanc mat / Gold
- **Vitrage** Verre Sécurit 6 mm : Transparent / Shade / Screen

● Plages de réglage :

Montage en niche : 25 mm de compensation - (standard : -25 mm; 0 mm) - (sur-mesure : -10 mm; +15 mm)

Montage en angle : 15 mm de compensation par côté - (standard : -15 mm; 0 mm) - (sur-mesure : -10 mm; +5 mm)

Normes Européennes : EN 14428:2008+A1 / EN 12020-1 / NF ISO 2409 / EN 12020-1

Garantie produits pendant 5 ans | Garantie du maintien en stock des pièces détachées interchangeables pendant 10 ans

Cette fiche produit est utilisée à titre d'information et comme support de travail. Les ajustements complémentaires selon les spécificités du client doivent être pris en considération. Les finitions et/ou mesures spéciales ne seront ni reprises, ni échangées en cas de mauvaise prise de cotes. Dimension en mm. Sous réserve de modifications techniques. Photos non contractuelles.

LE DESIGN

+ Charnière verre-verre

- Vue extérieure (1)
- Vue intérieure (2)



+ Pince murale mur-verre

- Vue extérieure (3)
- Vue intérieure (4)



+ Design ergonomique et tendance pour la poignée


- Vue extérieure (5)
- Vue intérieure (6)



LES + TECHNIQUES

+ Le système de relevage des charnières (1)

- Facilite l'ouverture et la fermeture de la porte
- Evite une usure prématurée du joint d'étanchéité bas de porte



+ Fermeture magnétique (2)

- Permet l'ouverture intérieure et extérieure

+ La stabilisation

- Ce concept innovant intègre la barre de stabilisation ou un élégant renfort d'angle pour une stabilité optimale du produit.



L'ÉTANCHÉITÉ

- La barre de seuil discrète livrée d'office pour une meilleure étanchéité. Son montage reste optionnel.
(1) Barre de seuil pour porte pivotante



LES FINITIONS



↑ Finition Poli-Brillant



↑ Finition Noir mat



↑ Finition Blanc mat




↑ Finition Gold

LES VITRAGES



↑ Vitrage Transparent



↑ Vitrage Shade



↑ Vitrage Screen