


COMPAKT - Plans avec 2 vasques intégrés, vasque 46 cm, profondeur 46 cm



Information technique

CERTIFICATION 100%

(les échantillons testés sont conformes aux exigences fixées par la norme UNE EN 14688:2016 ; « Appareils sanitaires. Lavabos. Exigences fonctionnelles et méthodes d'essai » ; sa désignation correspond à EN 14688-CL00.)

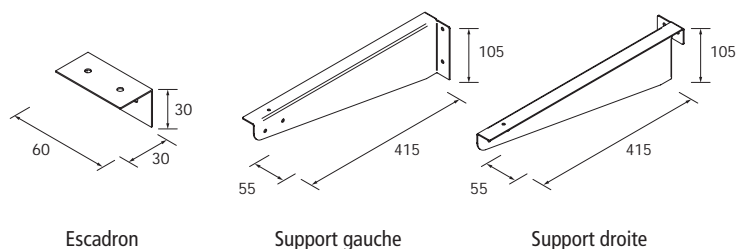
Plan de toilette: panneau compact phénolique de 8 mm 100% HPL. Il s'agit d'un stratifié structural haute pression qui est formé d'une multitude de couches dans le noyau avec un papier décoratif imprégné de résine. Leur durabilité, leur solidité structurelle et leur résistance à l'humidité en font un matériau idéal pour ces plans de travail.

Vasque: Le vasque est fabriqué en plastique ABS, avec un traitement antibactérien..

Ferrures

Système de fixation au mur:

- 1210 / 1600 : 3 supports (415X105) réglable + 2 équerres
- 1610 / 2500 : 4 supports (415X105) réglable + 3 équerres

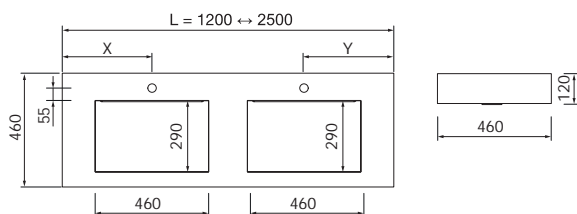


Dimensions et poids de l'emballage

	1200- 1400	1401- 1600	1601- 1800	1801- 2000	2001-2500
Largeur mm.	1445	1645	1845	2045	2545
Profondeur mm.	505				
Hauteur mm.	180				
Poids Kg.	17,2	18,5	19,89	21,2	25,3
Masse brute Kg	19,9	20,8	22,1	23,46	27,6

Dimensions

1 vasque avec robinet



1 vasque sans robinet

