

COLONNE - 2 portes - hauteur 1600



Information technique

Fabrication avant et latéraux (e=16 mm):

- Panneau de particules laqué 3D, stratifié avec une peinture polyester UV super mate.

Structure interne (épaisseur=16mm): en panneau de particules mélaminé. Design exclusif du Carbon TX.

Tablette en verre (e=5mm): 4 tablettes en verre réglables en hauteur.

* Tous les panneaux de particules utilisés dans la fabrication de ces meubles sont de classe E05 (faible contenu en formaldéhydes).

* Chants selon design: PVC, ABS. (fixation avec colle PUR)






Ferrures

Fixations murales: Cintre robuste avec trois réglages indépendants accessibles par l'avant. Capacité de charge 70Kg.

Charnière: Charnière Hettich ouvrant à 110°.

Push: Système d'ouverture PUSH avec piston d'ouverture réglable.

Finitions extérieures

| | | | | |
|---|--|---|---|---|
|  |  |  |  |  |
| White cotton RAL 9016 | Black velvet Pantone Black 6C RAL 000 15 00 | Macchiato Pantone 4253C RAL 060 70 10 | Blue Fog Pantone 443C RAL 240 70 05 | Night Blue Pantone 2380C RAL 280 20 10 |

Intérieure

carbon TX
Salsar

| | | | |
|---|---|---|---|
|  |  |  |  |
| OUVERTURE HINGE 110° | NORMA EN 717-1 | REVERSIBLE | FERMETURE AVEC FREN |

Dimensions et poids de l'emballage

| | |
|----------------|----------|
| | 350x1600 |
| Largeur mm. | 395 |
| Profondeur mm. | 345 |
| Hauteur mm. | 1660 |
| Poids Kg. | 27,5 |
| Masse brute Kg | 29,9 |

Dimensions

