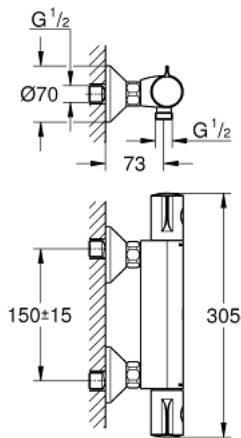
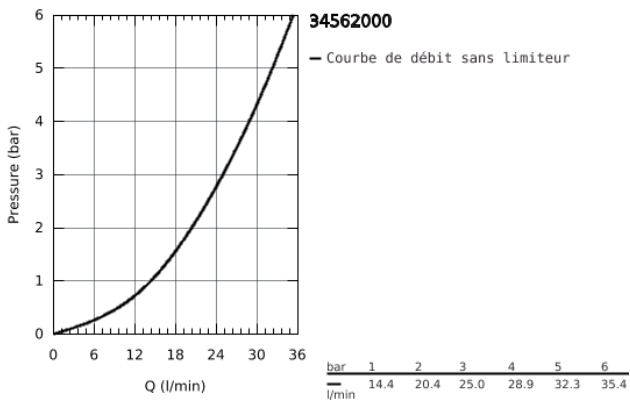


34 562 000 GROHTHERM 800 MITIGEUR THERMOSTATIQUE DOUCHE



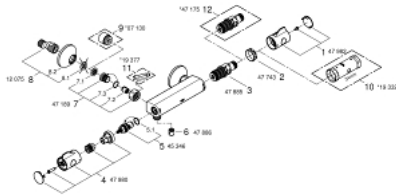
DESCRIPTION DU PRODUIT

- Couleur: Chromé
- Montage mural apparent
- GROHE Brillance Longue Durée : Brillance éclatante année après année
- GROHE SafeStop butée à 38°C
- GROHE SafeStop Plus butée à 38°C + limiteur de température intégré à 50°C max
- GROHE TurboStat cartouche C3 - Régulation de la température quasi-instantanée et sécurisée; anti-brûlures en cas de coupure d'eau froide
- Robinet d'arrêt intégré
- Poignée de débit avec touche éco et butée éco réglable séparément
- Tête céramique 1/2", 180°
- Départ de douche 1/2" par le dessous
- Clapets anti-retour intégrés
- Filtres intégrés
- Raccords en S
- Rosace en métal
- GROHE Économie d'eau Consommation d'eau réduite, jet parfait



NORMS & APPROVALS NF - Classement E1 C3 A2 U3

34 562 000 GROHTHERM 800 MITIGEUR THERMOSTATIQUE DOUCHE



PIÈCES DÉTACHÉES, février 2014 – now

- 1: Poignée contrôle de température Grotherm 2000 (N ° de commande 47982 000)
- 2: Bague de fixation (N ° de commande 47743000)
- 3: Cartouche thermostatique compacte 1/2" (N ° de commande 47885000)
- 4: Poignée d'arrêt (N ° de commande 47980000)
- 5: Tête à disques en céramique 1/2" (N ° de commande 45346000)
- 5.1: Joint torique 18,2 x 1,7 (N ° de commande 0392400M)
- 6: Clapets anti-retours (N ° de commande 47886000)
- 7: Clapets anti-retours (N ° de commande 47189000)
- 7.1: filtre à impuretés (N ° de commande 0726400M)
- 7.2: Clapets anti-retours (N ° de commande 08565000)
- 7.3: Joint torique 17 x 2 (N ° de commande 0305500M)
- 8: Raccord S mural (N ° de commande 12075000)
- 8.1: Joint (N ° de commande 0138600M)
- 8.2: Rosace (N ° de commande 0221000M)
- 9: Rallonge 3/4" 20 mm (N ° de commande 0713000M)*
- 10: Clé (N ° de commande 19332000)*
- 11: Clé spéciale (N ° de commande 19377000)*
- 12: Cartouche GROHE TurboStat 1/2" (N ° de commande 47175000)*

*Accessoires spéciaux